

RADAR-Datensicherung (Backup)

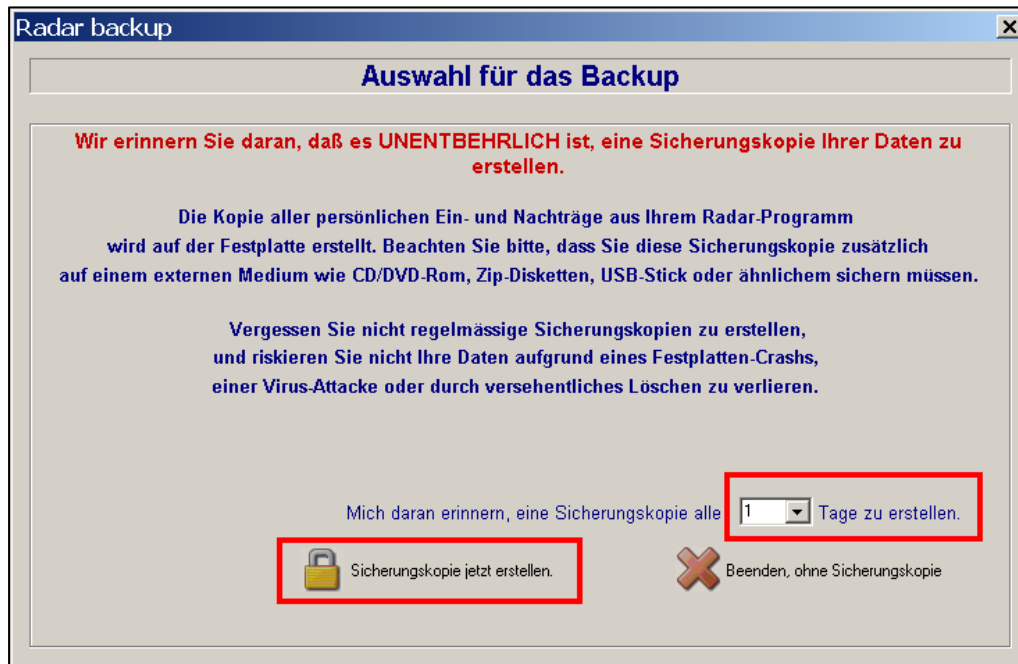
Wenn Sie das Radar-Programm schließen, erhalten Sie in regelmäßigen Abständen einen Warnhinweis (abhängig von der Einstellung der Backup-Auswahl), dass Sie eine Datensicherung durchführen sollten.

Unter den Einstellungsmöglichkeiten sollten Sie festlegen, dass Sie mindestens einmal pro Woche an ein Backup erinnert werden.

SCHRITT 1:

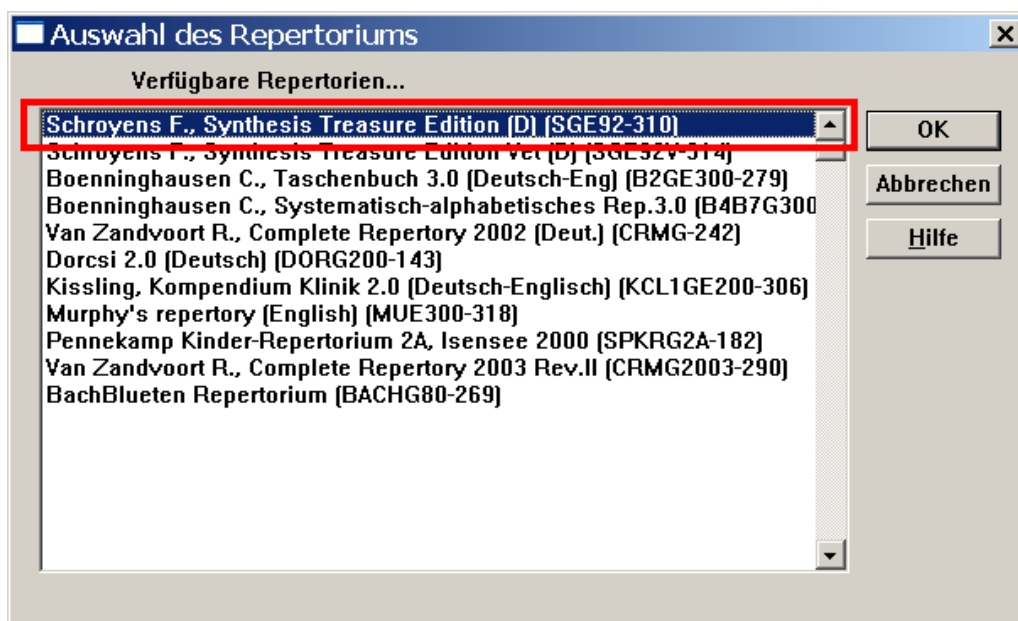
Wenn Sie das Radar-Programm beenden, erscheint abhängig von den zeitlichen Einstellungen folgendes Fenster.

Wählen Sie **SICHERUNGSKOPIE JETZT ERSTELLEN**



SCHRITT 2:

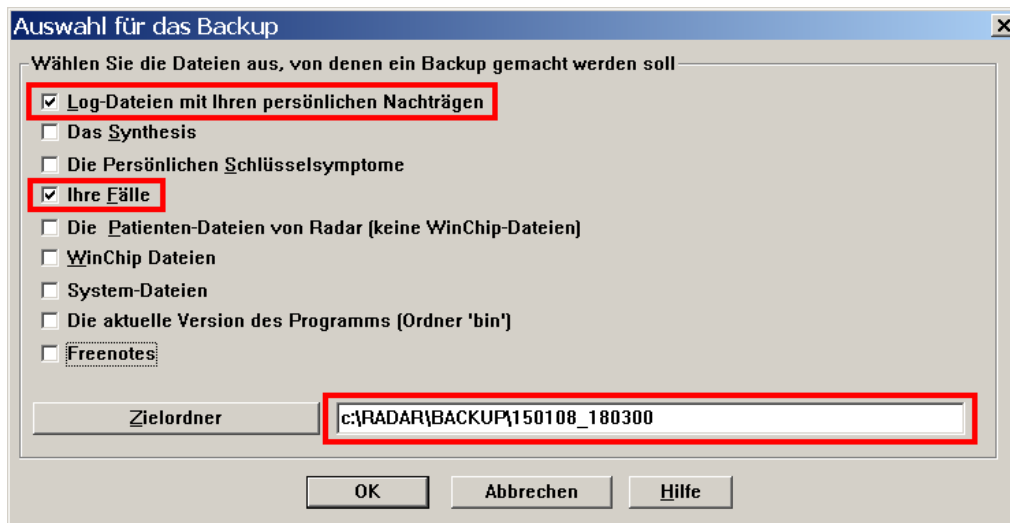
Wählen Sie das Repertorium aus, mit dem Sie im allgemeinen arbeiten und in dem Sie ggf. Nachträge vorgenommen haben



RADAR-Datensicherung (Backup)

SCHRITT 3:

Im allgemeinen reicht es aus, wenn aus der Liste mit den Optionen die folgenden beiden Möglichkeiten (markiert und weiter unten beschrieben) gewählt werden.



Die Standardeinstellung für die Speicherung der Datensicherung auf Ihrer Festplatte ist mit **C:\Radar\Backup** voreingestellt.

Im allgemeinen sollten folgende Daten gesichert werden:

- **Die Log-Dateien mit Ihren persönlichen Nachträgen**
und
- **Die Fälle (die gespeicherten Symptomen-Ablagen)**

Sie können alle anderen Möglichkeiten deaktivieren (Häkchen wegklicken), es sei denn, Sie benutzen auch andere Programm-Abschnitte, um Informationen zu speichern wie zum Beispiel:

- Sie haben in den Dateien der Schlüssel Symptome Nachträge vorgenommen
oder
- Sie wollen die Freenotes sichern, weil Sie dort persönliche Dateien abgelegt haben
oder
- Sie arbeiten mit WinChip und speichern dort alle Informationen zu Ihren Patienten und benutzen nicht das Datensicherungsprogramm von WinChip.

DIE LOG-DATEIEN (IHRE EIGENEN NACHTRÄGE IM REPERTORIUM)

Alle Änderungen und Ergänzungen von Arzneimitteln / Notizen zu Symptomen / Querverweisen oder andere Nachträge werden in den so genannten **Log-Dateien** aufgezeichnet und gespeichert.

Bei gesicherten **Log-Dateien** ist es nicht erforderlich, die gesamte Repertoriums-Datenbank in die Datensicherung aufzunehmen, denn bei einer Neuinstallation Ihres Repertoriums oder der Installation auf einem anderen PC können Sie Ihre Nachträge mittels der Log-Dateien in ein neu installiertes Original-Repertorium übernehmen.

RADAR-Datensicherung (Backup)

VERZEICHNIS FÜR DIE DATENSICHERUNG:

Wie Sie im Auswahl- Fenster sehen, wird die Datensicherung im Verzeichnis **C:\Radar\Backup** Unterverzeichnis **Tag-Monat-Jahr-Uhrzeit** abgelegt.

Jede neue Datensicherung wird im gleichen Verzeichnis **C:\Radar\Backup** abgelegt. Die Unterscheidung zwischen den einzelnen Datensicherungen erfolgt anhand der Kennung **\Tag-Monat-Jahr-Uhrzeit**.

WICHTIGER HINWEIS:

Sie sollten die Datensicherung in regelmäßigen Abständen durchführen (jede Woche, ggf. jeden Tag), die automatisch auf der Festplatte Ihres PC gespeichert wird.

Sollten Sie die **komplette Patientenkartei** ausschließlich auf Ihrem PC - z.B. in **WinChip** führen und verwalten, ist es unabdingbar, täglich eine Datensicherung durchzuführen.

Im Fall eines Problems haben Sie die Möglichkeit, den ursprünglichen Zustand der Daten anhand einer der Datensicherungen wieder herzustellen.

Denken Sie immer daran, dass Ihr PC, der lange Zeit problemlos arbeitete, plötzlich nicht mehr funktionieren könnte.

Dafür kann es unterschiedliche Gründe geben: Festplatten-Crash, ein Virus hat den PC infiziert und Dateien zerstört, etc. In solchen Fällen ist eine regelmäßige Datensicherung hilfreich!

Sie können **ältere Datensicherungen** im Verzeichnis **C:\Radar\Backup** löschen. Es ist jedoch zweckmäßig, **die drei letzten Dateisicherungen zu behalten!**

WICHTIG:

Eine Datensicherung auf der Festplatte Ihres PC's alleine reicht nicht aus! Sie sollten die Datensicherungen regelmäßig von der Festplatte auf ein **externes Medium** kopieren wie z.B.

- einen Memory Stick (USB-Stick)
- eine wieder beschreibbare CD/DVD
- eine externe Festplatte

TIPP:

Kopieren Sie die entweder den kompletten Ordner **C:\Radar\Backup** (auf CD/DVD oder externe Festplatte) oder einzelne (die aktuellste) Datensicherung(en) auf ein externes Medium (USB-Stick).

Zusätzliche Informationen hierzu finden Sie im HANDBUCH ZU DEN REPERTORY UTILITIES (Repertorium Hilfsprogramm).

In diesem Handbuch wird beschrieben, wie Sie mit einer Datensicherung z.B. gespeicherte Informationen aus den Log-Dateien in einem Repertorium wieder herstellen können. **Ggf. bitten Sie die Radar-Hotline oder Ihren Radar-Vertriebspartner um Unterstützung!**

HINWEIS:

Die wichtigsten Radar-Unterverzeichnisse, die Sie in einem Backup sichern sollten, finden Sie auf Ihrem PC in folgenden Verzeichnissen:

- **Cases** (Fälle = Ablagen / Clipboards) im Verzeichnis **C:\Radar\Cases**
- **Log-Dateien** (Ergänzungen im Repertorium) im Verzeichnis **C:\Radar\Log**

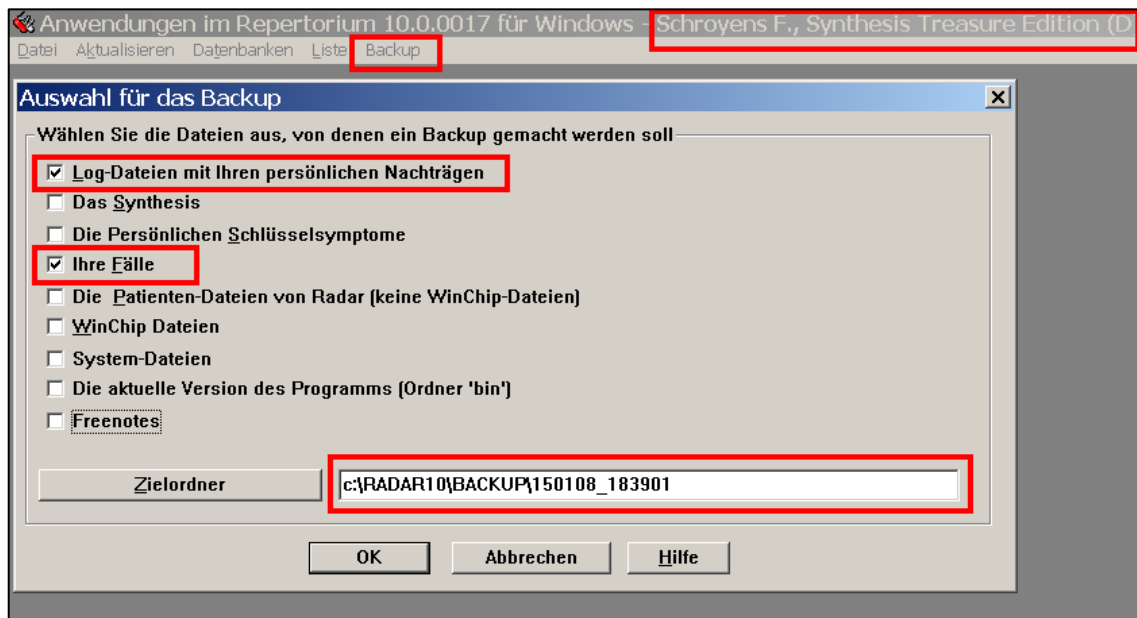
RADAR-Datensicherung (Backup)

MANUELLES STARTEN EINER RADAR DATENSICHERUNG (BACKUP)

Das Fenster mit der Erinnerung an eine Datensicherung wird nur einmal pro Tag angezeigt. Sie haben die Möglichkeit, zu jedem beliebigen Zeitpunkt eine Datensicherung zu starten.

GEHEN SIE HIERZU WIE FOLGT VOR:

- Klicken Sie auf Ihrem Windows-Desktop auf die Schaltfläche **START**
- Wählen Sie **ALLE PROGRAMME**
- Suchen Sie den Ordner **ARCHIBEL SOFTWARE** (für Radar 10) oder die **PROGRAMMGRUPPE RADAR** (für Radar9)
- Klicken Sie auf **REPERTORIUM-HILFSPROGRAMM** (Repertory Utilities)
- Wählen Sie das Repertorium aus, in dem Sie Ergänzungen vorgenommen haben bzw. dessen Nachträge Sie sichern wollen
 - es öffnet sich ein leeres, graues Fenster, Sie sehen nur die Menüleiste.



- Wählen Sie in der Menü-Leiste am oberen Bildschirmrand das Menü **BACKUP** – und wählen Sie dort das Untermenü **BACKUP VON DATEIEN**.
- Verfahren Sie wie bei der automatischen Datensicherung (Backup) beschrieben.

WICHTIGE EMPFEHLUNG:

LAGERN SIE WICHTIGE DATENSICHERUNGEN (PRIVATE ODER PRAXISDATEN) REGELMÄßIG (Z.B. 1X MONATLICH) AUS (Z.B. PRAXISDATEN IN DER PRIVATWOHNUNG UND UMGEKEHRT - ODER EVTL. IN EINEM BANKSCHLIEßFACH)!

ES GENÜGT NICHT, DATENSICHERUNGEN DURCHZUFÜHREN UND IN DER WOHNUNG ODER PRAXIS ZU LAGERN. BEI EINEM FEUER- ODER WASSERSCHADEN KÖNNEN WICHTIGE SICHERUNGEN VERNICHTET WERDEN!